




取扱説明書







VAST シリーズ (組立スタンドスクリーン)



このたびはお買い上げいただきありがとうございました。
ご使用前に、本機の機能を十分生かしてご利用いただくために、この「取扱説明書」を最後までお読みください。
お読みになったあとは、いつでも見られる所に大切に保存してください。
万一、ご使用中にわからないことや不具合が生じたとききつとお役に立ちます。

安全のために

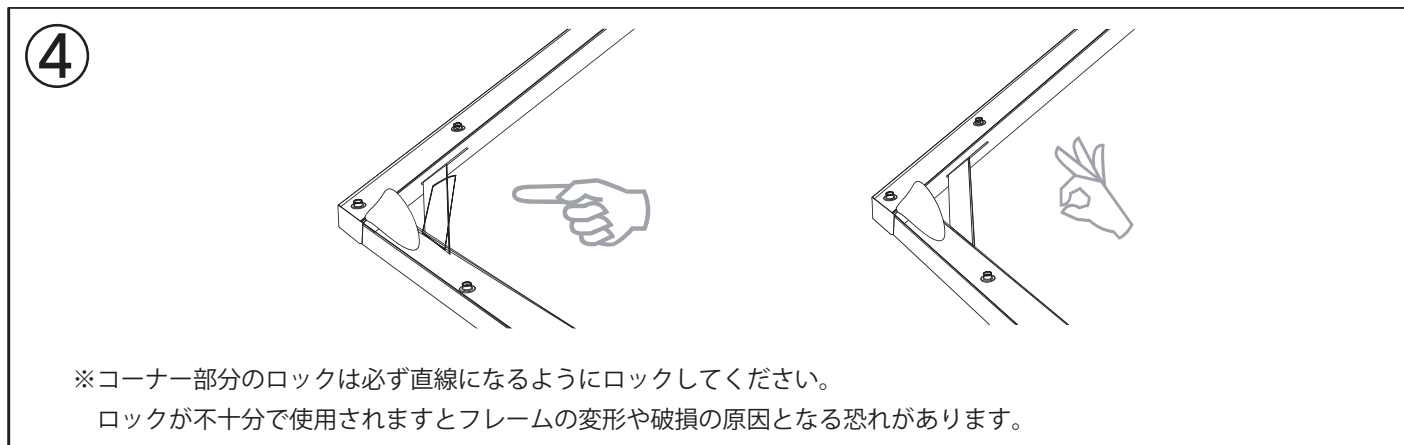
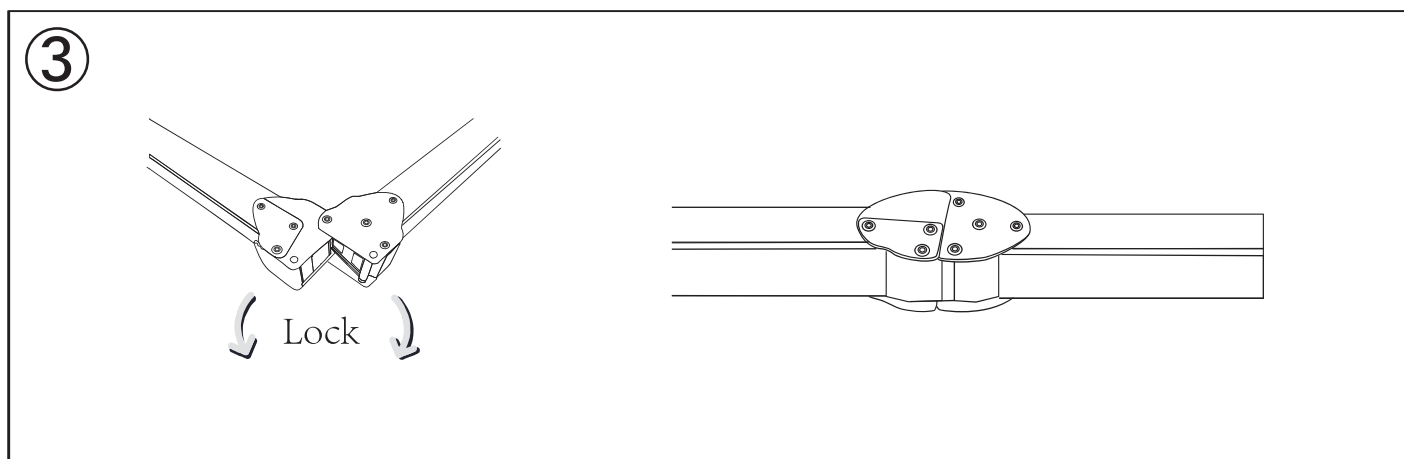
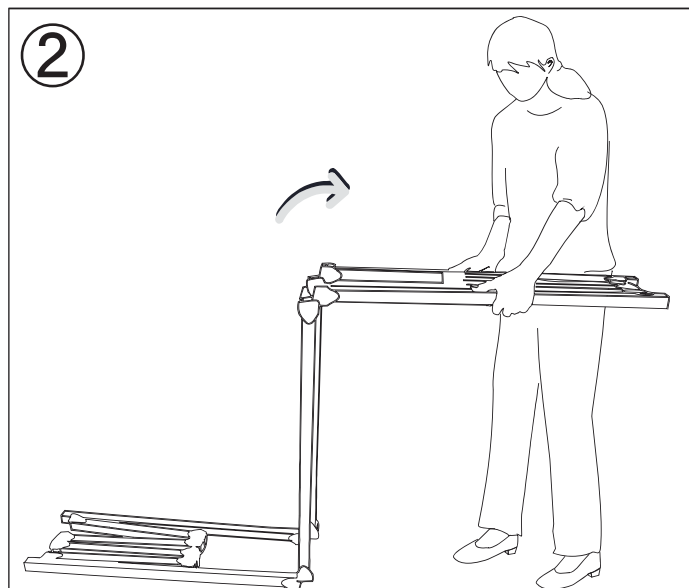
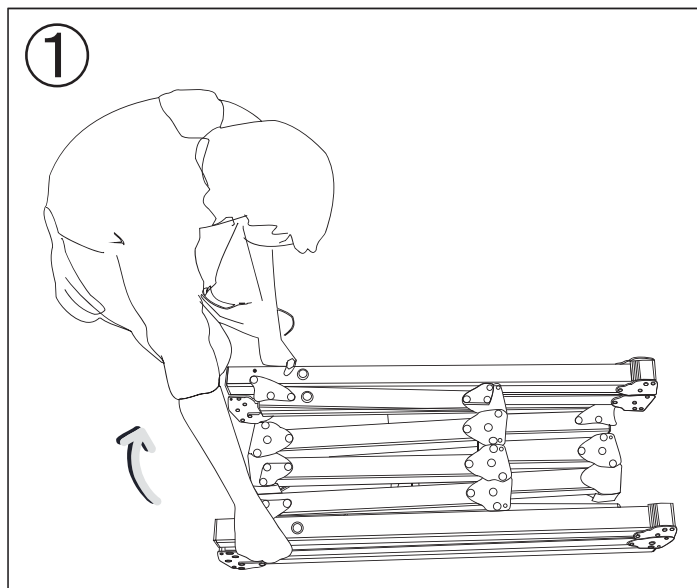
製品は安全に十分配慮して設計されています。
しかしまちがった使い方をすると、火災や人身事故になることがあり危険です。
事故を防ぐために次の注意事項を必ずお守りください。

 注意		スクリーンはスタンドが転倒しないように水平になる場所に設置してください。
		スクリーンを組立てる際は障害物のない平らなところで作業してください。
		スクリーンにものをぶら下げないでください。
		スクリーンの表面に直接書き込まないでください。また、表面にキズを付けるようなものを押し当てたり、引っ掻いたりしないでください。
		スクリーンを使用しない時は折りたたんで収納してください。 折りたたむ際はスクリーン生地表面と裏面に異物が無いかを確認してください。

【組立手順】

※注意事項

- ・必ず3人以上で作業してください。
- ・フレークの関節部分は確実にロックしてください。
ロックが掛かりにくい場合は「カチッ」とロック音が聞こえるまで押し込んでください。
- ・組み立てる際は指を挟まないように注意してください。




- ※コーナー部分のロックは必ず直線になるようにロックしてください。
ロックが不十分で使用されますとフレームの変形や破損の原因となる恐れがあります。

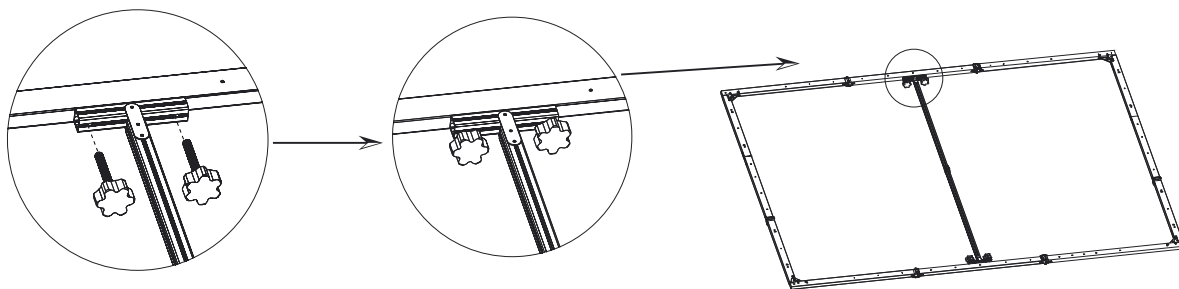
5



6

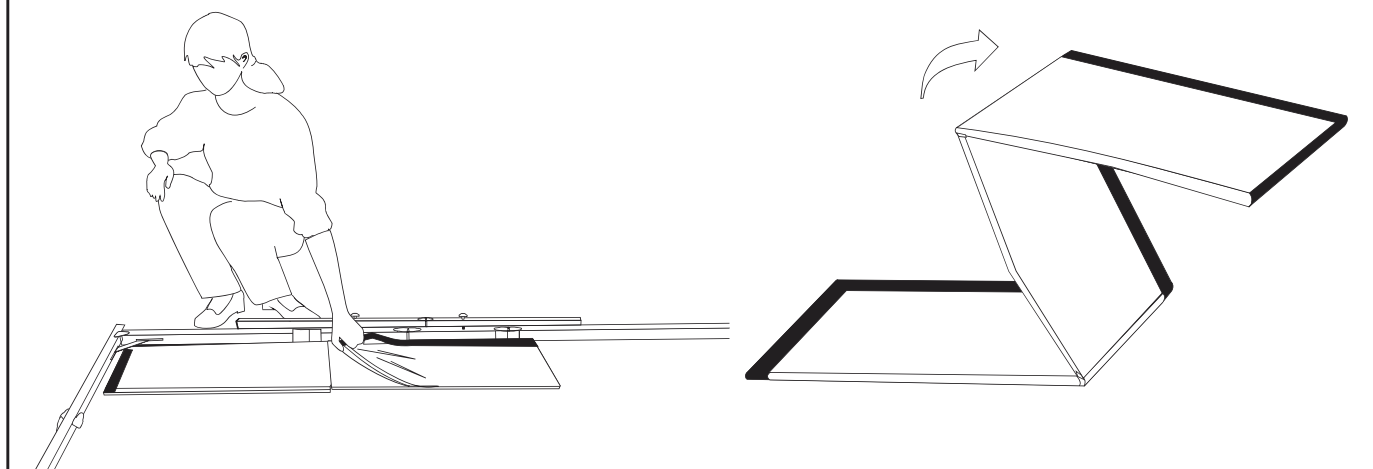


7



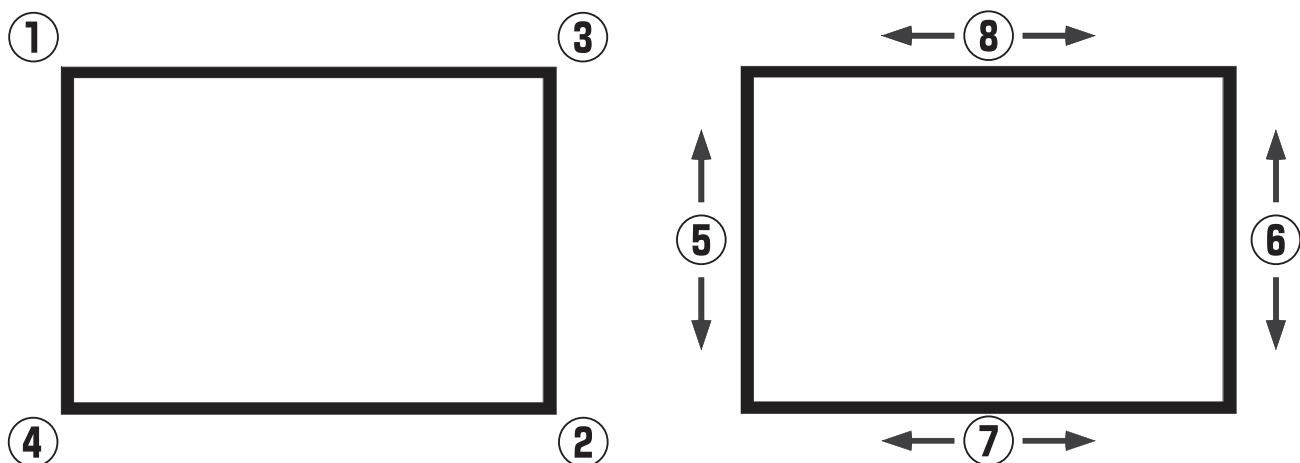
⑧

スナップボタンがある面を下にして組立てたフレームの上に広げます。

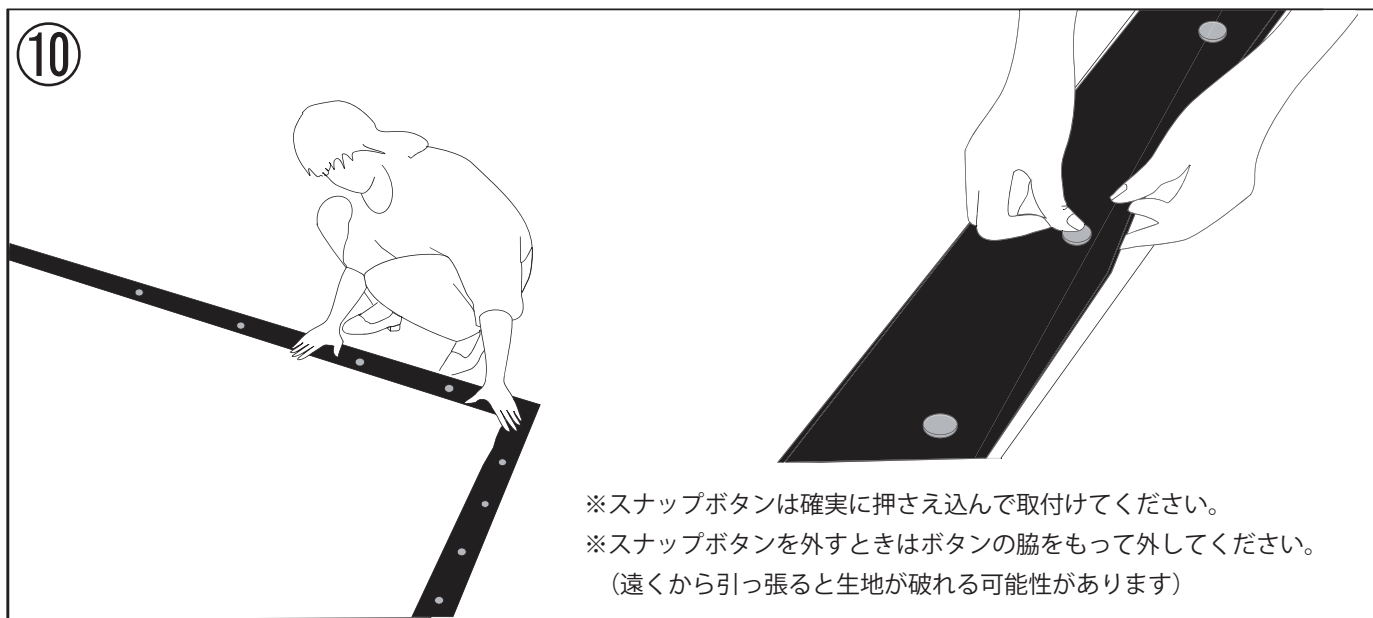


⑨

左図の順番で四角から張り込んでいきます。
四角を固定したら右図の順序で縦横のフレームに固定します。




⑩



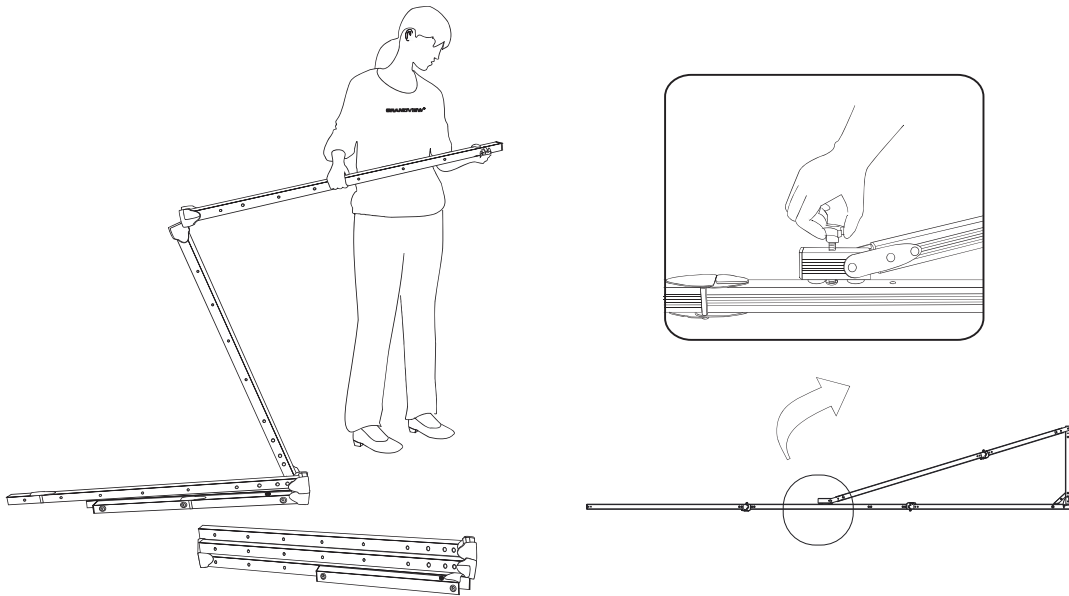
※スナップボタンは確実に押さえ込んで取付けてください。
※スナップボタンを外すときはボタンの脇をもって外してください。
(遠くから引っ張ると生地が破れる可能性があります)

11

組立てたスクリーンは投影する面が下になるように養生シートの上に置きます。
※スクリーンの置く場所に障害物や突起物がないことを必ず確認してください。

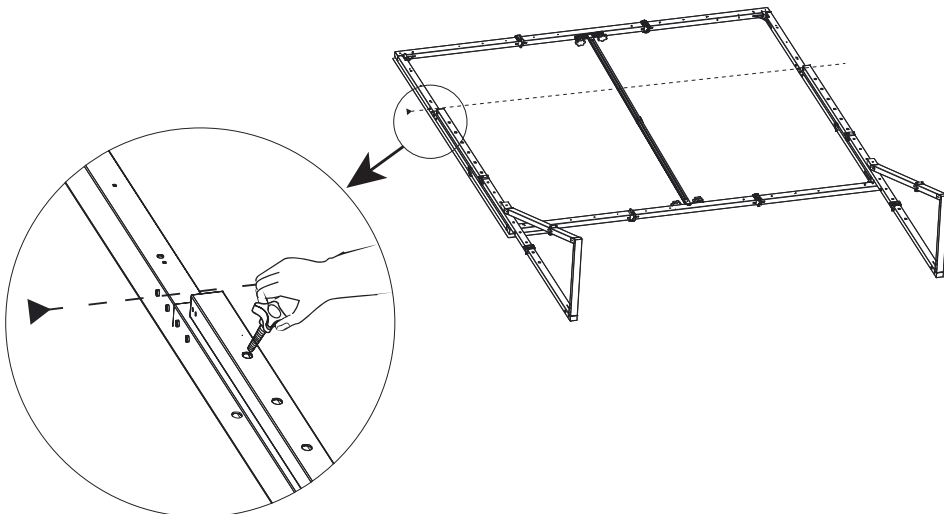


12




13

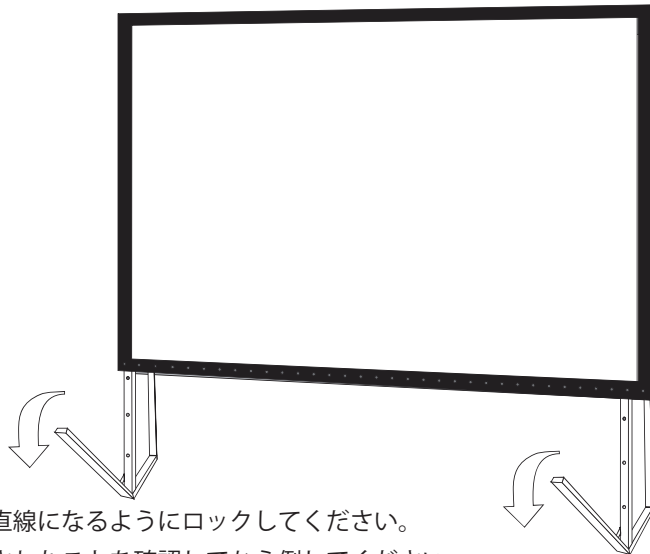
スクリーンフレームの背面にスタンドを取付けます。
左右の高さが同じになるように気を付けながら、任意の高さに固定してください。



14




15



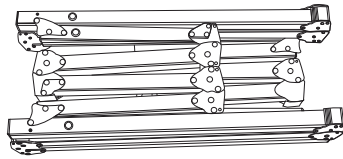
※スタンドのロック部分は必ず直線になるようにロックしてください。
※収納時は両足のロックが解除されたことを確認してから倒してください。

16




OK!

パーツリスト



▲折置式フレーム



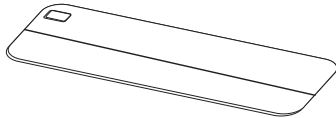
▲折置式スタンド (左、右)



▲サポートフレーム×1



▲ノブボルト



▲スクリーン生地用バッグ



▲スクリーン生地
(フロントホワイト)



▲スクリーン生地
(リアソフト)

※スクリーン生地はフロントホワイト・リアソフトのどちらか一方になります。

お手入れについて

スクリーンに汚れが生じた場合は、水を含ませたやわらかい布で十分に絞り拭き取って下さい。その後、乾いた布で水分をよく拭き取って下さい。(汚れがひどい時は、水ですめた中性洗剤にやわらかい布をひたし、十分に絞り拭き取って下さい。必ず洗剤は水を含ませた布で完全に拭き取って下さい。)

※ベンジン・シンナー等の油性のものや、金属などの硬い物を使用した場合、生地への破損の原因になりますので、絶対に使用しないで下さい。

取扱説明書について

この『取扱説明書』を汚されたり、紛失された場合は、販売店又は当社営業担当者まで内容を確認の上、ご請求ください。この製品を譲渡される場合は、次の所有者にこの説明書を必ず添付して譲渡してください。

保証書

保証期間 1年間
ご購入日より

品名・形式
組立スタンド
スクリーン VAST-

販売店

ご購入日

お名前

ご住所 〒

ご連絡先

お客様

《発売元》

VISPRO® 株式会社ビスプロ

〒160-0022 東京都新宿区新宿 1-9-10 YKB 東ビル 4F
TEL.03-6260-8870 FAX.03-6260-8871

《販売代理店・お問合せ先》

KIC 株式会社 ケイ アイ シー
KIC CORPORATION

■東京支店
〒160-0022 東京都新宿区新宿 1-2-8-1 1 小杉ビル
TEL.03-3357-7195 (代) FAX.03-3357-9365

■大阪支店
〒550-0014 大阪市西区北堀江2-2-17 ビジネスゾーン北堀江
TEL.06-6536-4114 (代) FAX.06-6536-4118

■名古屋支店
〒460-0015 愛知県名古屋市中区大井町7-29
TEL.052-332-1447 (代) FAX.052-332-1448